


Material: Impressão da Figura e Cordão

Como fazer: Imprima a figura faça furos nos pontos pretos e peça pra criança inserir os cadarços.





Material: Impressão da Figura e Cordão


Como fazer: Imprima a figura faça furos nos pontos brancos e peça pra criança inserir os cadarços.




Material: Impressão da Figura e Cordão

Como fazer: Imprima a figura faça furos nos pontos brancos e peça pra criança inserir os cadarços.









Material: Massinha

Como fazer: Enrole a massinha para que ela se transforme em uma bola.



Material: Massinha e Hashi (ou palitos grandes)

Como fazer: Pegue a bolinha fazendo pinça.

Motricidade fina

IMITAÇÃO MOTORA FINA



Material: Prendedor e outros objetos (lápis, brinquedos pequenos , etc)

Como fazer: Pegue os objetos utilizando um prendedor

