





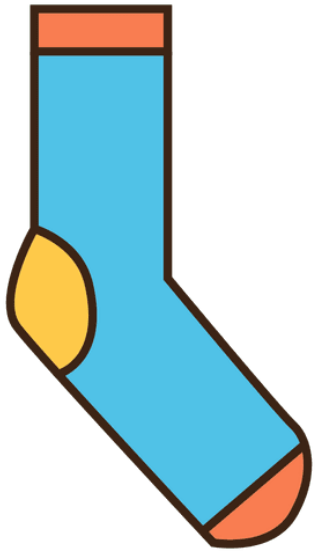
Como fazer: Solicite para a criança identificar as peças de vestuários.



Como fazer: Solicite para a criança identificar as peças de vestuários.



Como fazer: Solicite para a criança identificar as peças de vestuários.



Como fazer: Solicite para a criança identificar as emoções.



Como fazer: Solicite para a criança identificar as emoções.



Como fazer: Solicite para a criança identificar as emoções.



RESPOSTAS:

Cognitivo

IDENTIFICAÇÃO DE VESTUÁRIOS



PENSATIVO



FELIZ



MEDONHO


PÁGINA 1



BRAVO



ALEGRE



TRISTE

PÁGINA 2



ENVERGONHADO




DESCONFIADO



ASSUSTADO

PÁGINA 3

Como fazer: Solicite para a criança identificar as ações.







Como fazer: Solicite para a criança identificar as ações.




Como fazer: Solicite para a criança identificar as ações.







Como fazer: Imprimir a folha, cortar a paleta de cores de forma isolada e pedir pra criança inserir abaixo das figuras conforme as cores.



Como fazer: Imprimir a folha, cortar a paleta de cores de forma isolada e pedir pra criança inserir abaixo das figuras conforme as cores.



			

✂



✂

			
---	--	---	--



Como fazer: Imprimir a folha, cortar os alimentos de forma isolada e pedir pra criança inserir abaixo das figuras conforme o alimento.



Como fazer: Imprimir a folha, cortar os alimentos de forma isolada e pedir pra criança inserir abaixo das figuras conforme o alimento.



Como fazer: Imprimir a folha, cortar os alimentos de forma isolada e pedir pra criança inserir abaixo das figuras conforme o alimento.



Como fazer: Imprimir a folha, cortar as vogais de forma isolada e pedir pra criança inserir abaixo das figuras conforme a imagem acima.



A	E	I	O	U

✂



✂

A	E	I	O	U
---	---	---	---	---



Como fazer: Imprimir a folha, cortar os animais de forma isolada e pedir pra criança inserir abaixo das figuras conforme a imagem acima.





Como fazer: Imprimir a folha, cortar os animais de forma isolada e pedir pra criança inserir abaixo das figuras conforme a imagem acima.



Como fazer: Imprimir a folha, cortar os brinquedos de forma isolada e pedir pra criança inserir abaixo das figuras conforme a imagem acima.




Como fazer: Imprimir a folha, cortar os brinquedos de forma isolada e pedir pra criança inserir abaixo das figuras conforme a imagem acima.




Como fazer: Solicitar para a criança inserir as figuras por grupo.

COMIDAS			
ANIMAIS			
BRINQUEDOS			




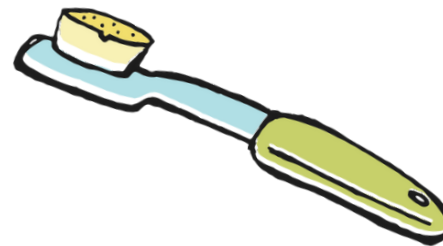
Como fazer: Imprimir a folha, cortar as imagens das ações de forma isolada e pedir pra criança inserir abaixo conforme os nomes.

ESCOVAR DENTES	PENTEAR CABELO	LAVAR AS MÃOS	TOMAR BANHO



Como fazer: Imprimir a folha, cortar os objetos de higiene pessoal de forma isolada e pedir pra criança inserir abaixo conforme os nomes.

FIO DENTAL	ESCOVA DE DENTE	CREME DENTAL




Como fazer: Imprimir a folha, separar fotos da família de forma isolada e pedir pra criança inserir abaixo conforme os nomes.

PAPAI	MAMÃE	IRMÃO(Ã)	VOVÓ
VOVÔ	TITIA	TITIO	PRIMO(A)

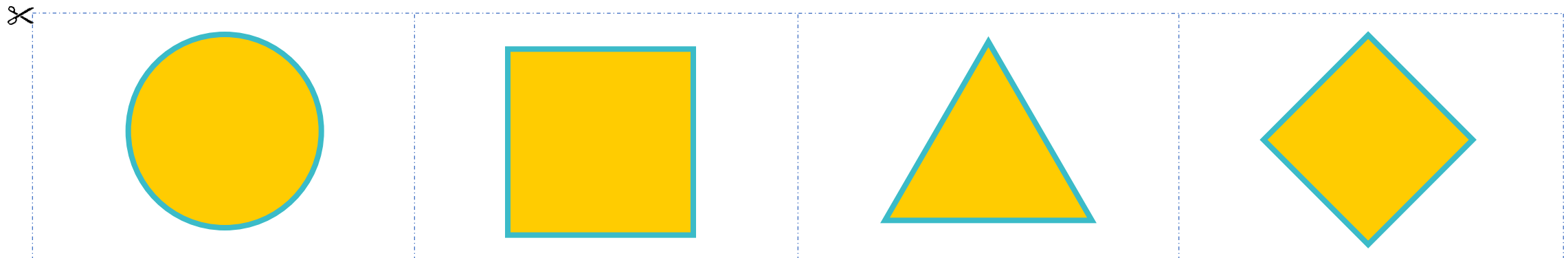
Como fazer: Imprimir a folha, cortar as imagens das frutas de forma isolada e pedir pra criança inserir abaixo conforme os nomes.

BANANA	MAÇA	UVA	MELANCIA



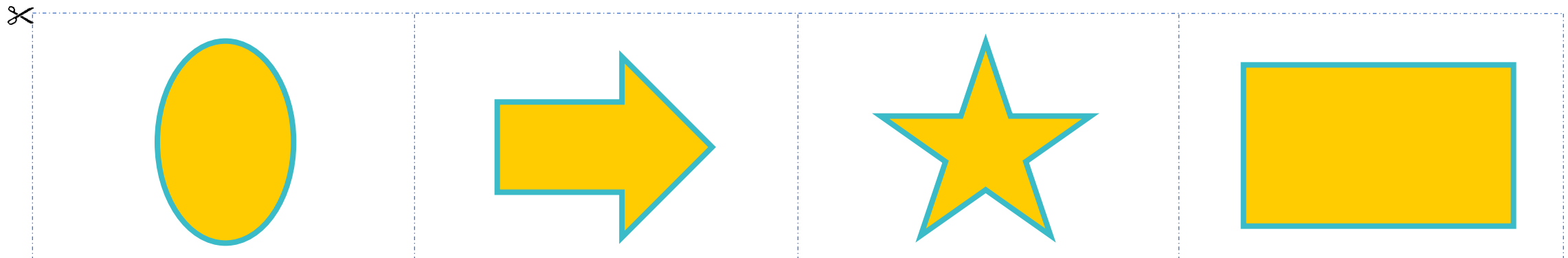
Como fazer: Imprimir a folha, cortar as imagens das formas geométricas de forma isolada e pedir pra criança inserir abaixo conforme os nomes.

CIRCULO	QUADRADO	TRIÂNGULO	LOSANGO



Como fazer: Imprimir a folha, cortar as imagens das formas geométricas de forma isolada e pedir pra criança inserir abaixo conforme os nomes.

OVAL	SETA	ESTRELA	RETÂNGULO



Como fazer: Imprimir a folha, cortar as imagens das letras de forma isolada e pedir pra criança inserir abaixo conforme os nomes.

LETRA A	LETRA E	LETRA I	LETRA O	LETRA U

✂
✂
A

E

I

O

U

Como fazer: Imprimir a folha, cortar as imagens dos números de forma isolada e pedir pra criança inserir abaixo conforme os nomes.

ZERO	UM	DOIS	TRÊS	QUATRO

0	1	2	3	4
---	---	---	---	---

Como fazer: Imprimir a folha, cortar as imagens dos números de forma isolada e pedir pra criança inserir abaixo conforme os nomes.

CINCO	SEIS	SETE	OITO	NOVE



5




6

7


8

9

Como fazer: Imprima a página e peça para a criança relacionar cada objeto de acordo com a sombra.



Como fazer: Imprima a página e peça para a criança relacionar cada brinquedo de acordo com a sombra.



Como fazer: Imprima a página e peça para a criança relacionar cada frutas de acordo com a sombra.

